

鶴甲1キャンパス施設一覧

施設設備設置状況

- 車椅子対応トイレ
- エレベーター
- 車いす使用者等優先駐車場

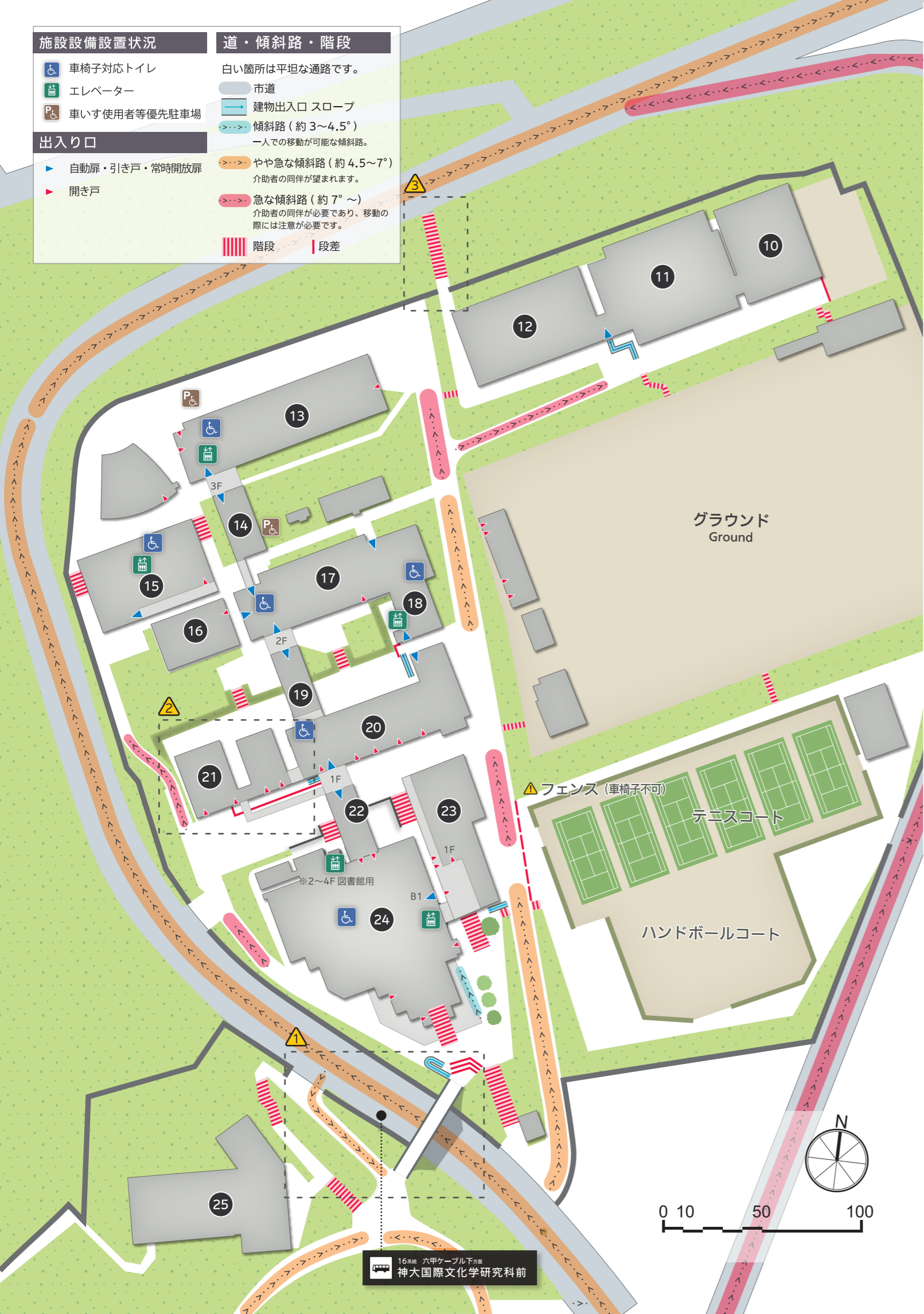
道・傾斜路・階段

白い箇所は平坦な通路です。

- 市道
- 建物出入口スロープ
- 傾斜路(約3~4.5°)
一人での移動が可能な傾斜路。
- やや急な傾斜路(約4.5~7°)
介助者の同伴が望まれます。
- 急な傾斜路(約7°~)
介助者の同伴が必要であり、移動の際には注意が必要です。
- 階段
- 段差

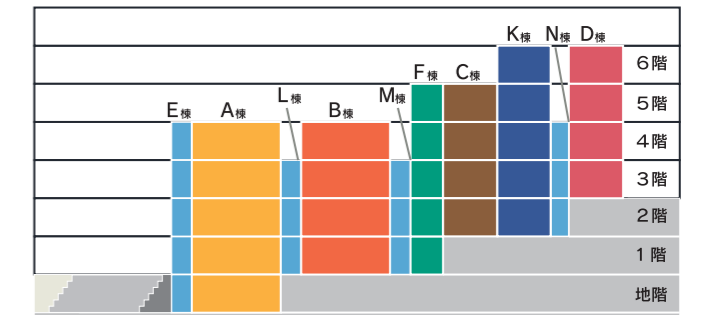
出入口

- 自動扉・引き戸・常時開放扉
- 開き戸



- 10 武道場(養心館)
Yoshinkan Martial Arts Gymnasium
※周辺に急な傾斜路があるため、ご注意ください。
- 11 第二体育館
Gymnasium No.2
- 12 第一体育館
Gymnasium No.1
- 13 高等教育推進機構(教養教育院)・D棟
(国際コミュニケーションセンター)
Institute for Promotion of Higher Education
(College of Liberal Arts and Sciences)・D
(School of Languages and Communication)
※N棟より3階で接続されています。
- 14 高等教育推進機構(教養教育院)・N棟
Institute for Promotion of Higher Education
(College of Liberal Arts and Sciences)・N
※C棟より2階で接続されています。
- 15 高等教育推進機構(教養教育院)・K棟(学生センター)
Institute for Promotion of Higher Education
(College of Liberal Arts and Sciences)・K(Student Center)
- 16 高等教育推進機構(教養教育院)・化学実験室
Institute for Promotion of Higher Education
(College of Liberal Arts and Sciences)・Chemistry Laboratory
- 17 高等教育推進機構(教養教育院)・C棟
Institute for Promotion of Higher Education
(College of Liberal Arts and Sciences)・C
※F棟より2階で接続されています。
- 18 国際人間科学部, 国際文化学研究科・F棟
Faculty of Global Human Sciences
Graduate School of Intercultural Studies F
※B棟より2階で接続されています。
- 19 高等教育推進機構(教養教育院)・M棟
Institute for Promotion of Higher Education
(College of Liberal Arts and Sciences)・M
- 20 高等教育推進機構(教養教育院), 国際人間科学部,
国際文化学研究科・B棟
Institute for Promotion of Higher Education
(College of Liberal Arts and Sciences)
Faculty of Global Human Sciences Graduate School of Intercultural Studies・B
- 21 高等教育推進機構(教養教育院)・大, 中講義室
Institute for Promotion of Higher Education
(College of Liberal Arts and Sciences)・Auditorium
※B棟2階よりスロープで接続されています。
- 22 国際人間科学部, 国際文化学研究科・L棟
(キャンパスライフ支援センター)
Faculty of Global Human Sciences
Graduate School of Intercultural Studies L
(Support Center for Campus Life)
- 23 国際人間科学部, 国際文化学研究科・E棟
Faculty of Global Human Sciences
Graduate School of Intercultural Studies E
- 24 A棟(総合・国際文化学図書館, キャリアセンター)
A (General Library & Library for Intercultural Studies, Career Center)
※購買の向かいに、エレベーターホールがあります。
- 25 学生会館
Student Hall
※出入口口までは急な階段のみです。

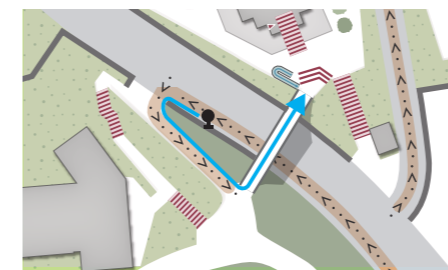
フロア断面図



各棟は、それぞれ繋がっているため、A・F・D棟のエレベーターより上下階の移動が可能です。
K棟のみ連続していないため、C棟2階、D棟3階から屋外を経由して移動いただけます。

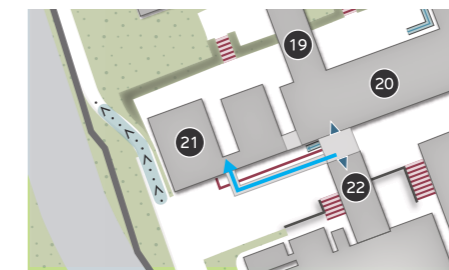
注意が必要なアクセス経路

- 1 バス停からの出入り
- 2 大・中講義室へのアクセス
- 3 鶴甲2キャンパスへの移動

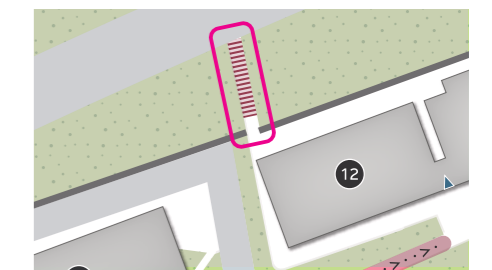


バス停16系統「神大国際文化学研究科前」より移動する場合は、急な傾斜路を移動するためご注意ください。

現状公共交通機関で移動する場合は、介助者の同伴によりアクセスが可能です。



L棟、M棟2階の渡り廊下より、大講義室へのアクセスが可能です。



多くの学生が利用する体育館裏の経路は階段のみです。市道は傾斜が急であるため、バスまたは自動車での移動が推奨されます。